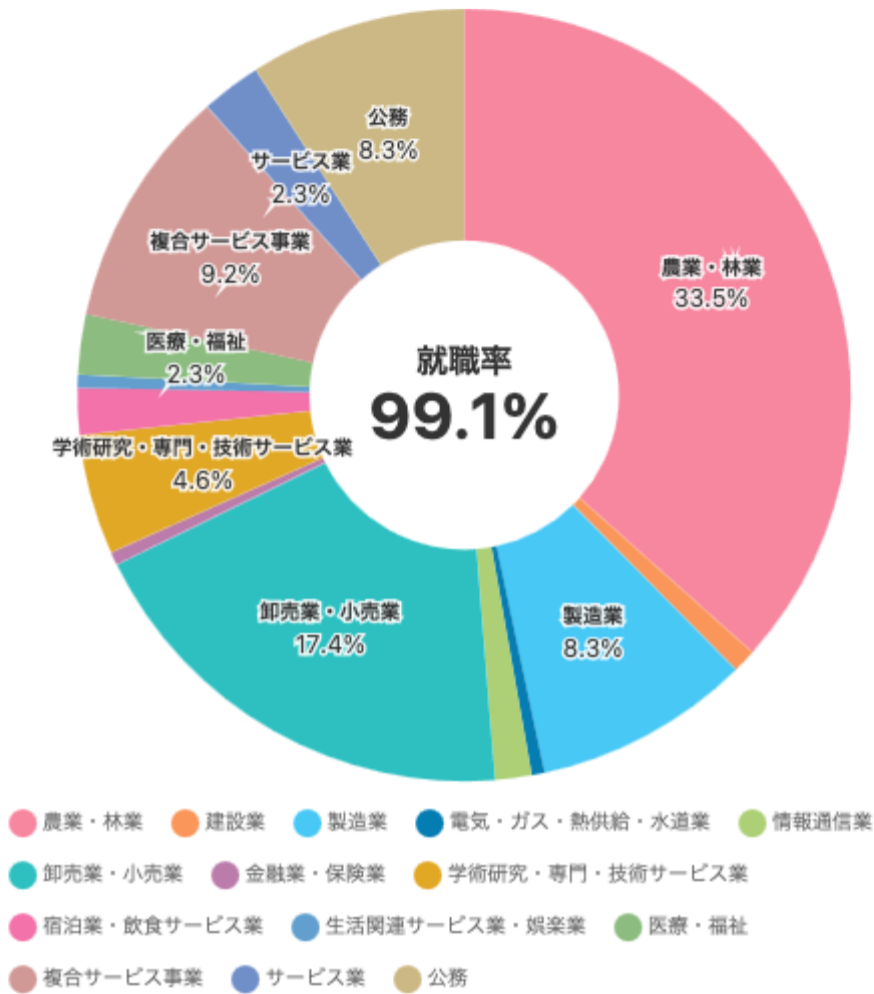


2022年度 学類別就職データ

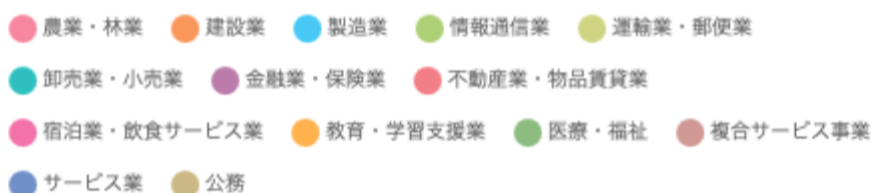
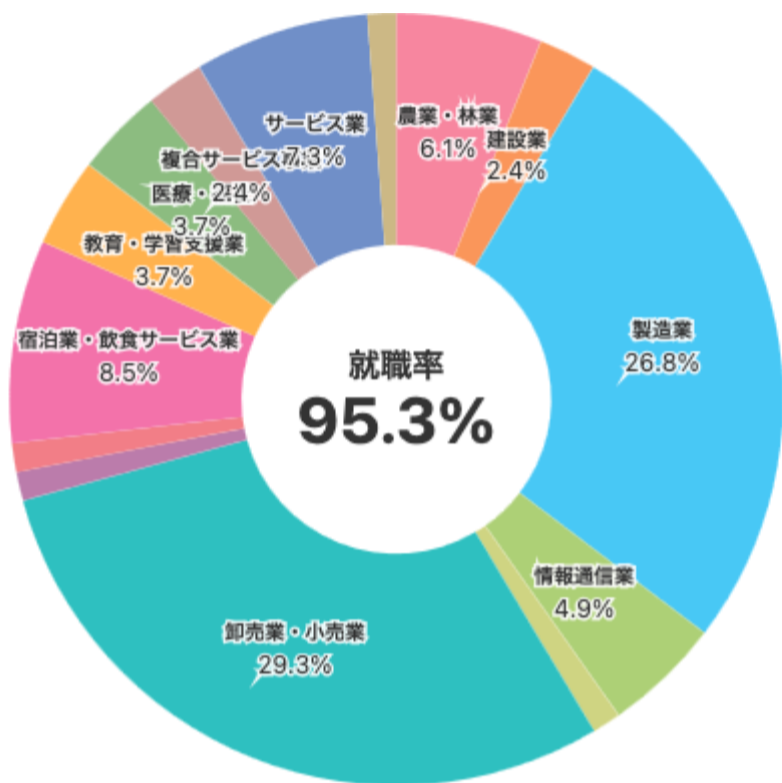
循環農学類



業種	就職率
農業・林業	33.5%
建設業	0.9%
製造業	8.3%
電気・ガス・熱供給・水道業	0.5%
情報通信業	1.4%
卸売業・小売業	17.4%
金融業・保険業	0.5%
学術研究・専門・技術サービス業	4.6%
宿泊業・飲食サービス業	1.8%
生活関連サービス業・娯楽業	0.5%
医療・福祉	2.3%
複合サービス事業	9.2%
サービス業	2.3%
公務	8.3%
合計	99.1%

就職者数 218 人	自営者数 40 人	進学者数 6 人
-------------------	------------------	-----------------

食と健康学類（管理栄養士コースを除く）



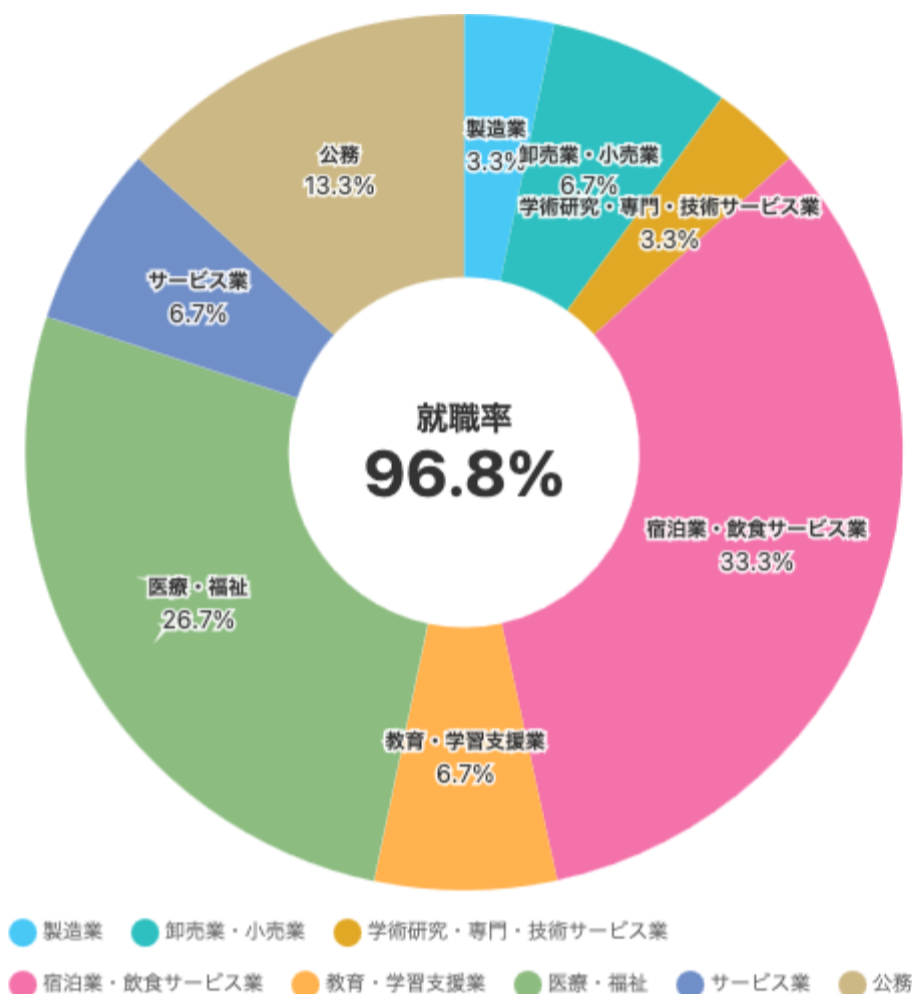
業種	就職率
農業・林業	6.1%
建設業	2.4%
製造業	26.8%
情報通信業	4.9%
運輸業・郵便業	1.2%
卸売業・小売業	29.3%
金融業・保険業	1.2%
不動産業・物品賃貸業	1.2%
宿泊業・飲食サービス業	8.5%
教育・学習支援業	3.7%
医療・福祉	3.7%
複合サービス事業	2.4%
サービス業	7.3%
公務	1.2%
合計	95.3%

就職者数 **82** 人

自営者数 **3** 人

進学者数 **4** 人

食と健康学類（管理栄養士コース）



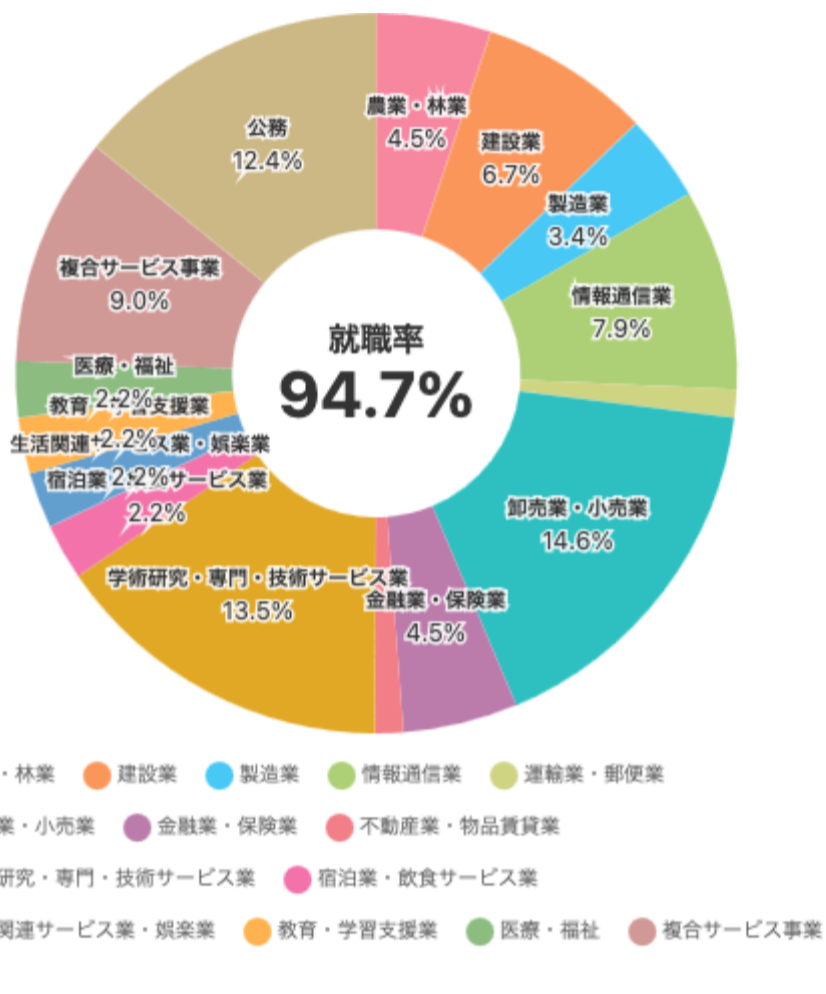
業種	就職率
製造業	3.3%
卸売業・小売業	6.7%
学術研究・専門・技術サービス業	3.3%
宿泊業・飲食サービス業	33.3%
教育・学習支援業	6.7%
医療・福祉	26.7%
サービス業	6.7%
公務	13.3%
合計	96.8%

就職者数 **30** 人

自営者数 **0** 人

進学者数 **7** 人

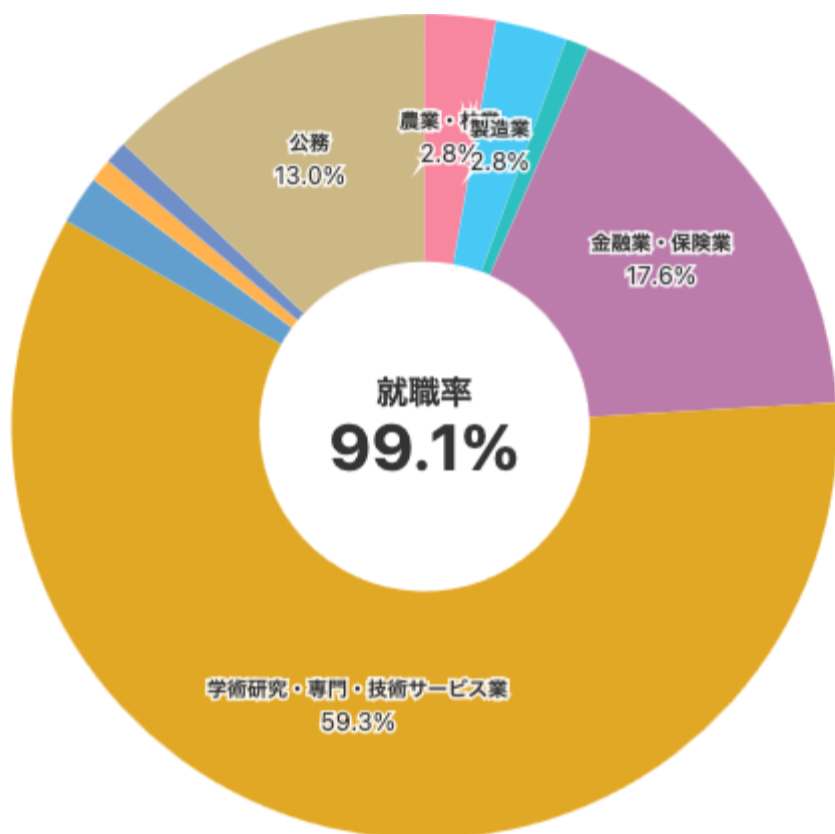
環境共生学類



業種	就職率
農業・林業	4.5%
建設業	6.7%
製造業	3.4%
情報通信業	7.9%
運輸業・郵便業	1.1%
卸売業・小売業	14.6%
金融業・保険業	4.5%
不動産業・物品賃貸業	1.1%
学術研究・専門・技術サービス業	13.5%
宿泊業・飲食サービス業	2.2%
生活関連サービス業・娯楽業	2.2%
教育・学習支援業	2.2%
医療・福祉	2.2%
複合サービス事業	9.0%
公務	12.4%
合計	94.7%

就職者数 89 人	自営者数 2 人	進学者数 13 人
------------------	-----------------	------------------

獣医学類

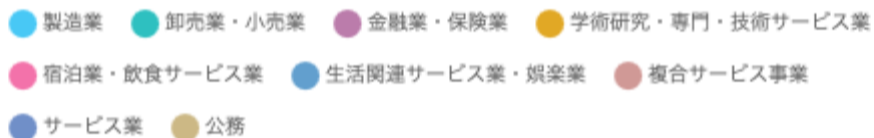
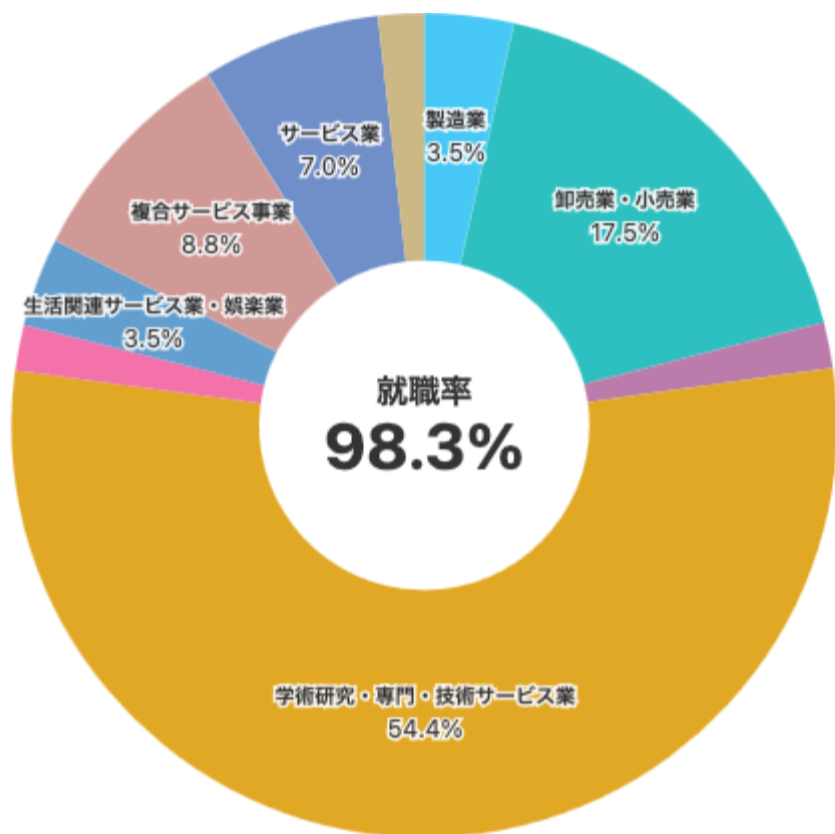


- 農業・林業
- 製造業
- 卸売業・小売業
- 金融業・保険業
- 学術研究・専門・技術サービス業
- 生活関連サービス業・娯楽業
- 教育・学習支援業
- サービス業
- 公務

業種	就職率
農業・林業	2.8%
製造業	2.8%
卸売業・小売業	0.9%
金融業・保険業	17.6%
学術研究・専門・技術サービス業	59.3%
生活関連サービス業・娯楽業	1.9%
教育・学習支援業	0.9%
サービス業	0.9%
公務	13.0%
合計	99.1%

就職者数 108 人	自営者数 1 人	進学者数 4 人
-------------------	-----------------	-----------------

獣医保健看護学類

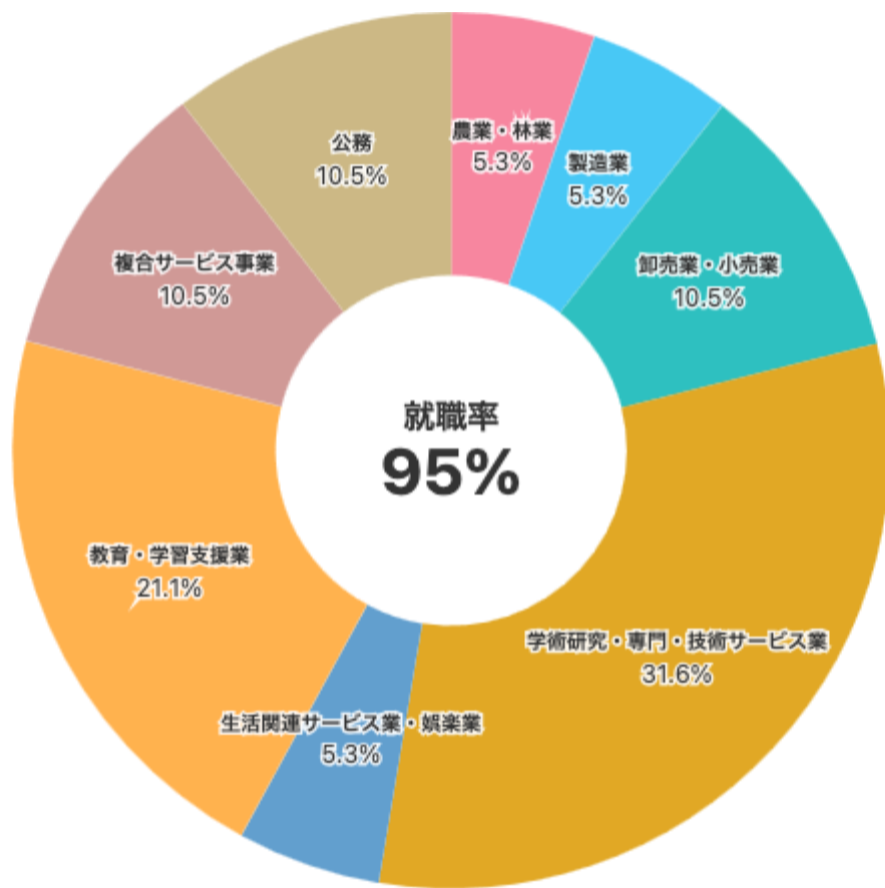


業種	就職率
製造業	3.5%
卸売業・小売業	17.5%
金融業・保険業	1.8%
学術研究・専門・技術サービス業	54.4%
宿泊業・飲食サービス業	1.8%
生活関連サービス業・娯楽業	3.5%
複合サービス事業	8.8%
サービス業	7.0%
公務	1.8%
合計	98.3%

就職者数 **57** 人

自営者数 **0** 人

進学者数 **1** 人



- 農業・林業
- 製造業
- 卸売業・小売業
- 学術研究・専門・技術サービス業
- 生活関連サービス業・娯楽業
- 教育・学習支援業
- 複合サービス事業
- 公務

業種	就職率
農業・林業	5.3%
製造業	5.3%
卸売業・小売業	10.5%
学術研究・専門・技術サービス業	31.6%
生活関連サービス業・娯楽業	5.3%
教育・学習支援業	21.1%
複合サービス事業	10.5%
公務	10.5%
合計	95.0%

就職者数 **19** 人

自営者数 **1** 人

進学者数 **0** 人