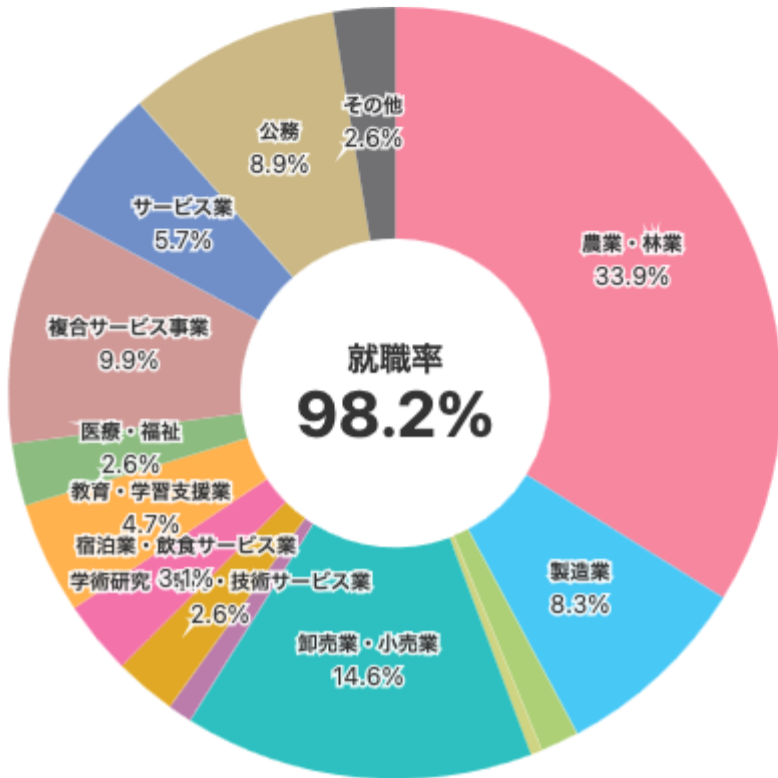


# 2023年度 学類別就職データ

## 循環農学類



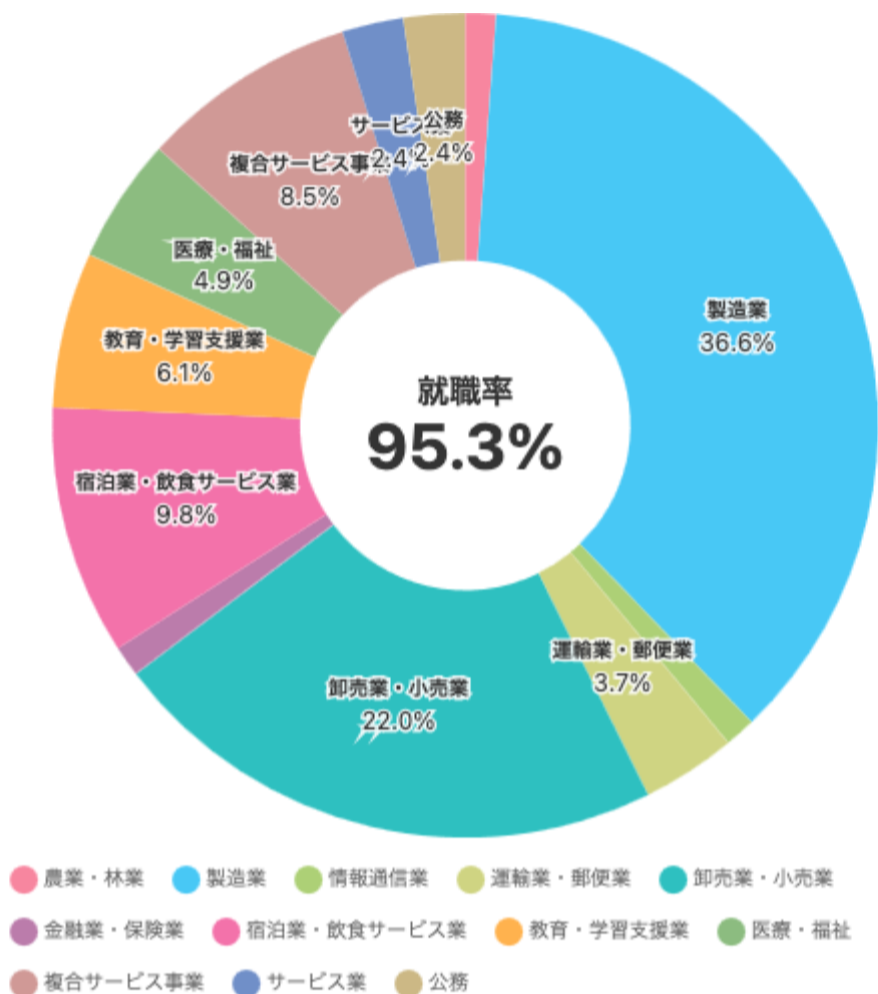
- 農業・林業
- 製造業
- 情報通信業
- 運輸業・郵便業
- 卸売業・小売業
- 金融業・保険業
- 学術研究・専門・技術サービス業
- 宿泊業・飲食サービス業
- 教育・学習支援業
- 医療・福祉
- 複合サービス事業
- サービス業
- 公務
- その他

業種	就職率
農業・林業	33.9%
製造業	8.3%
情報通信業	1.6%
運輸業・郵便業	0.5%
卸売業・小売業	14.6%
金融業・保険業	1.0%
学術研究・専門・技術サービス業	2.6%
宿泊業・飲食サービス業	3.1%
教育・学習支援業	4.7%
医療・福祉	2.6%
複合サービス事業	9.9%
サービス業	5.7%
公務	8.9%
その他	2.6%
<b>合計</b>	<b>98.2%</b>

就職者数 <b>160</b> 人	自営者数 <b>32</b> 人	進学者数 <b>8</b> 人
-------------------	------------------	-----------------

※2023年度より就職者には自営業を含まない

## 食と健康学類（管理栄養士コースを除く）



業種	就職率
農業・林業	1.2%
製造業	36.6%
情報通信業	1.2%
運輸業・郵便業	3.7%
卸売業・小売業	22%
金融業・保険業	1.2%
宿泊業・飲食サービス業	9.8%
教育・学習支援業	6.1%
医療・福祉	4.9%
複合サービス事業	8.5%
サービス業	2.4%
公務	2.4%
<b>合計</b>	<b>95.3%</b>

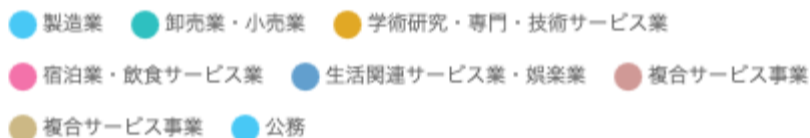
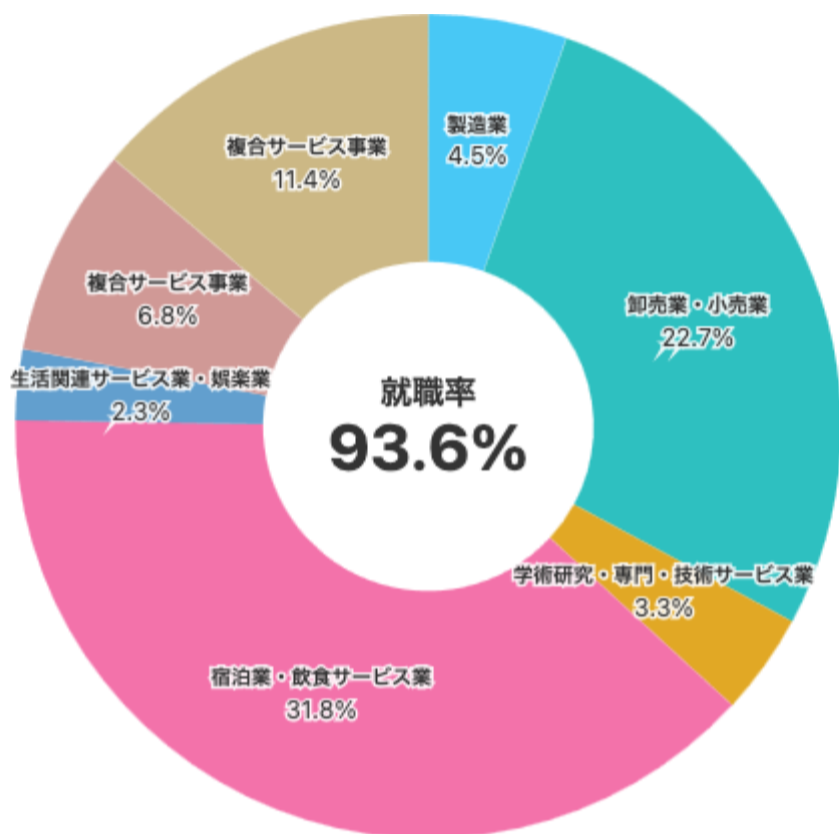
就職者数 **81** 人

自営者数 **1** 人

進学者数 **2** 人

\*2023年度より就職者には自営業を含まない

## 食と健康学類（管理栄養士コース）



業種	就職率
製造業	4.5%
卸売業・小売業	22.7%
学術研究・専門・技術サービス業	3.3%
宿泊業・飲食サービス業	31.8%
生活関連サービス業・娯楽業	2.3%
複合サービス事業	18.2%
複合サービス事業	6.8%
公務	11.4%
合計	93.6%

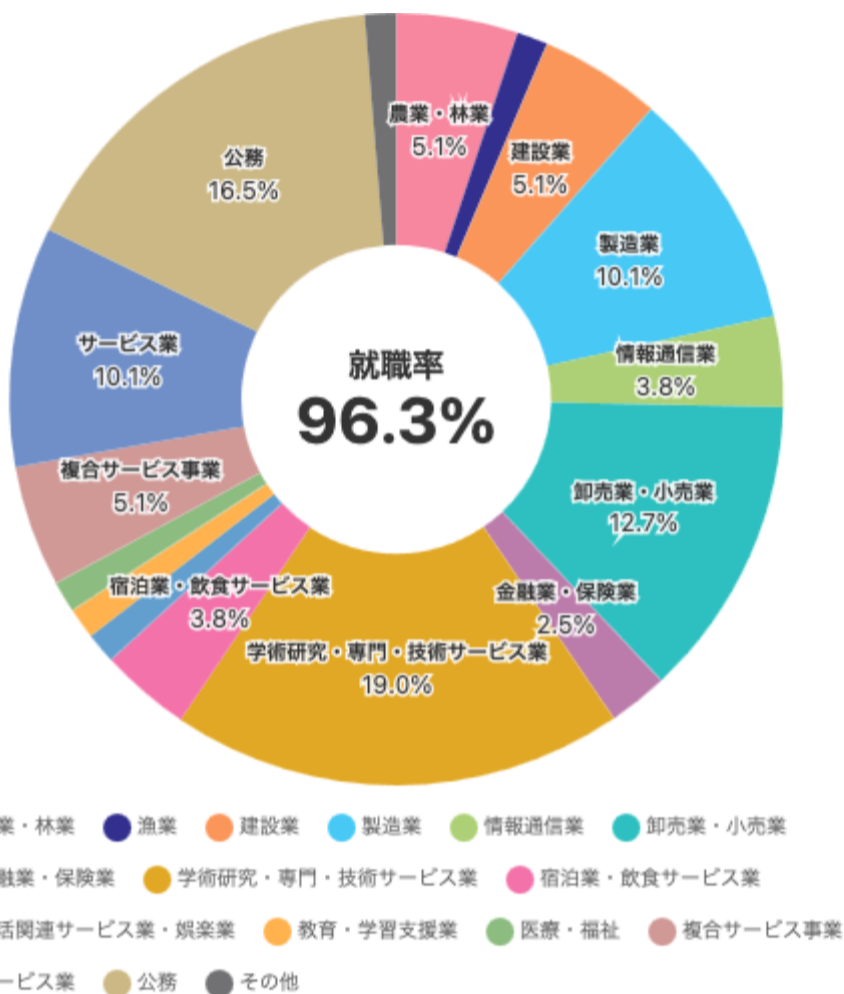
就職者数 **44** 人

自営者数 **0** 人

進学者数 **1** 人

※2023年度より就職者には自営業を含まない

## 環境共生学類



業種	就職率
農業・林業	5.1%
漁業	1.3%
建設業	5.1%
製造業	10.1%
情報通信業	3.8%
卸売業・小売業	12.7%
金融業・保険業	2.5%
学術研究・専門・技術サービス業	19%
宿泊業・飲食サービス業	3.8%
生活関連サービス業・娯楽業	1.3%
教育・学習支援業	1.3%
医療・福祉	1.3%
複合サービス事業	5.1%
サービス業	10.1%
公務	16.5%
その他	1.3%
<b>合計</b>	<b>96.3%</b>

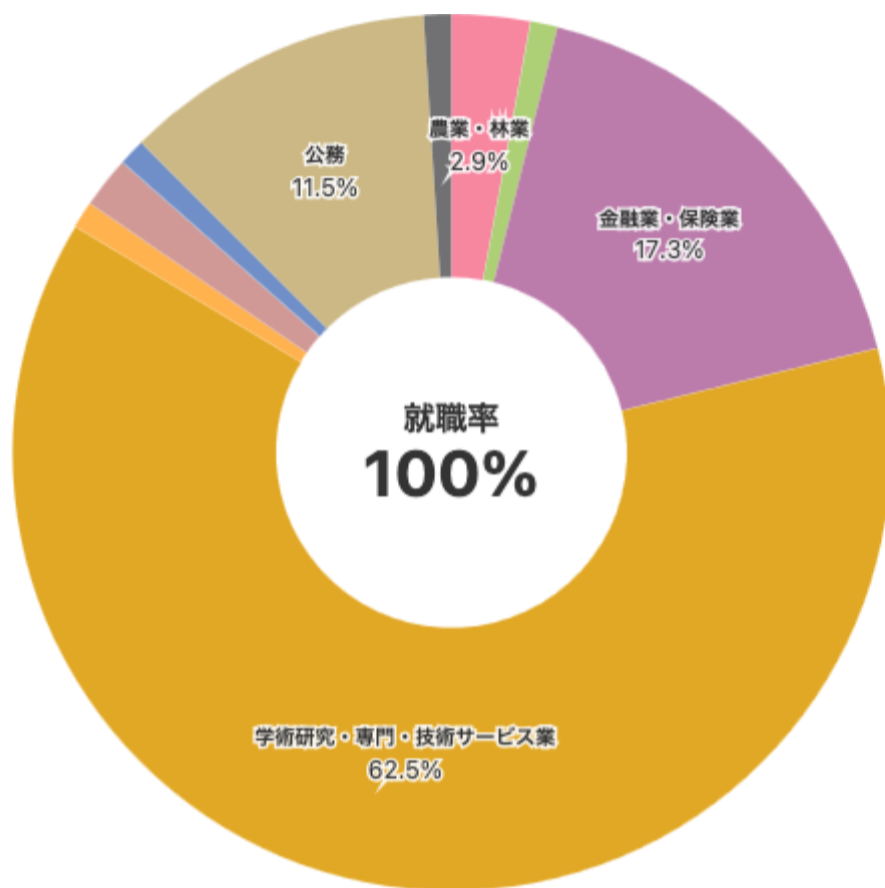
就職者数 **77** 人

自営者数 **2** 人

進学者数 **8** 人

※2023年度より就職者には自営業を含まない

## 獣医学類



- 農業・林業
- 情報通信業
- 金融業・保険業
- 学術研究・専門・技術サービス業
- 教育・学習支援業
- 複合サービス事業
- サービス業
- 公務
- その他

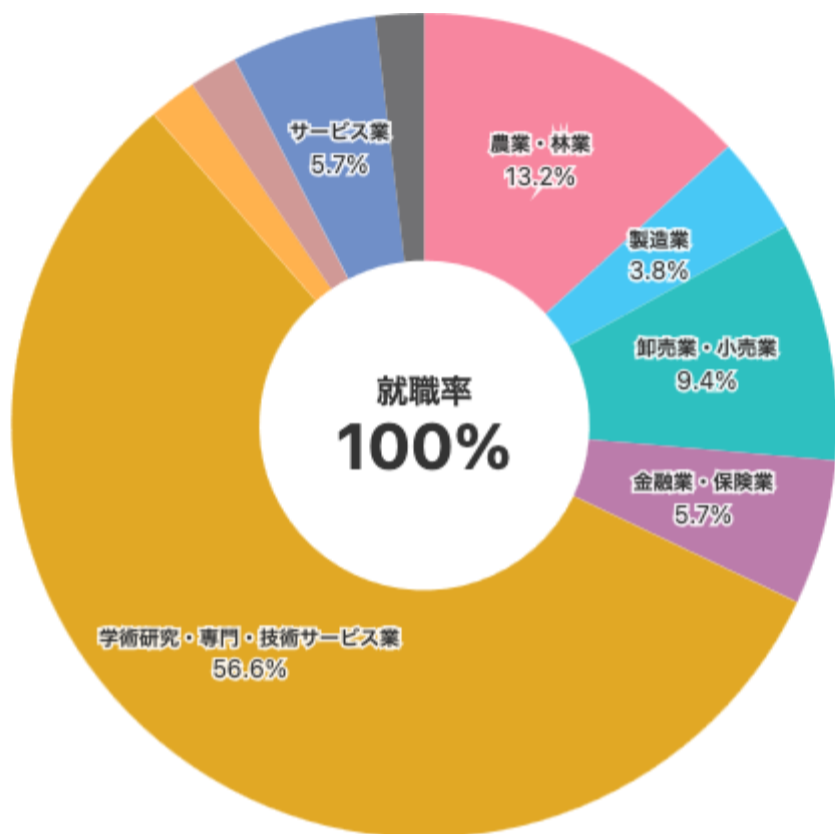
就職者数 **103** 人

自営者数 **1** 人

進学者数 **3** 人

\*2023年度より就職者には自営業を含まない

## 獣医保健看護学類



業種	就職率
農業・林業	13.2%
製造業	3.8%
卸売業・小売業	9.4%
金融業・保険業	5.7%
学術研究・専門・技術サービス業	56.6%
教育・学習支援業	1.9%
複合サービス事業	1.9%
サービス業	5.7%
その他	1.9%
合計	100%

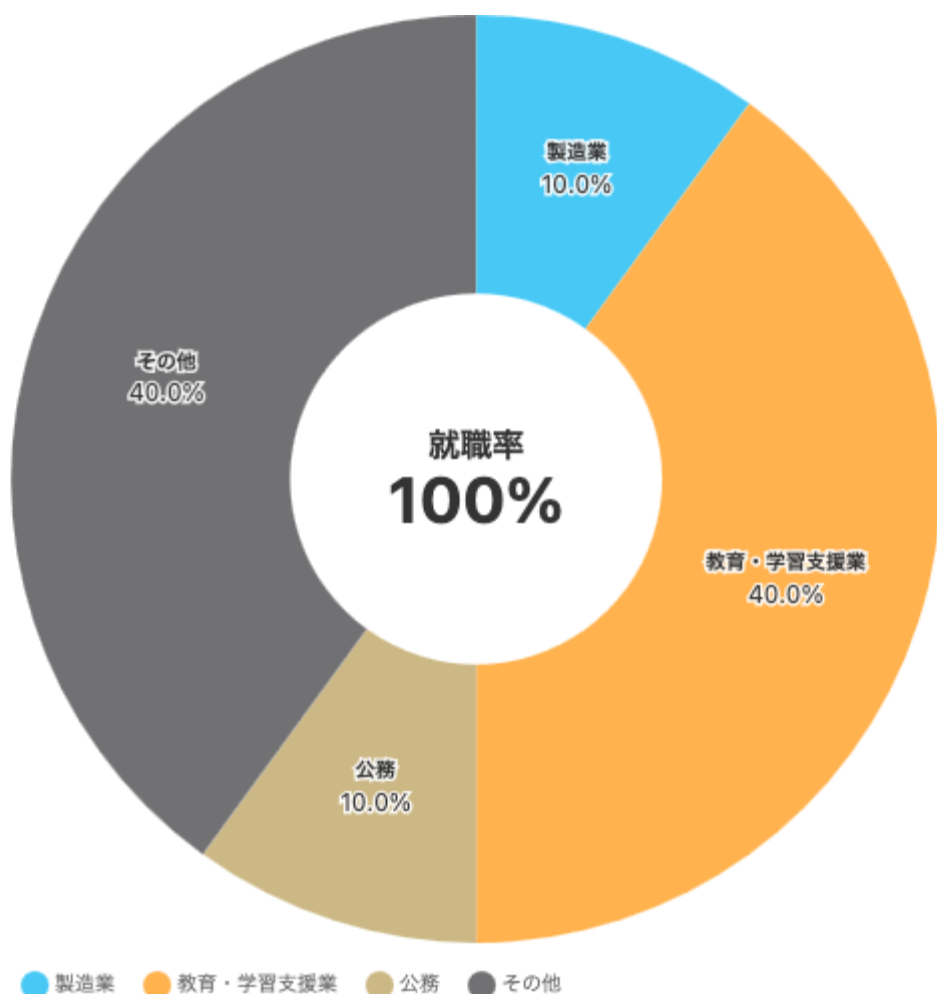
就職者数 **53** 人

自営者数 **0** 人

進学者数 **2** 人

\*2023年度より就職者には自営業を含まない

# 大学院



業種	就職率
製造業	10%
教育・学習支援業	40%
公務	10%
その他	40%
合計	100%

就職者数 <b>10</b> 人	自営者数 <b>0</b> 人	進学者数 <b>1</b> 人
------------------	-----------------	-----------------

※2023年度より就職者には自営業を含まない